

Sac romantique anse bambou.





Pour réaliser ce sac romantique il vous faut :

- Tissu lin 40 x 32 cm.
- Doublure 40 x 32 cm.
- Un napperon dentelle de votre choix.
- Molleton thermocollant 290 gr 36 x 28 cm
- Un fermoir 20 x 18,5 cm anse en bambou.



Couper le tissu la doublure et le molleton thermocollant suivant le patron ci-dessous.


Couper le napperon en deux et le coudre à chaque extrémité tout le tour.



Coller le thermocollant.

Plier en deux le tissu et coudre jusqu'à la marque indiqué sur le patron.


Idem pour la doublure en laissant une ouverture de 5 cm sur un coté.



Plier pour former le fond et coudre en suivant le molleton.

Couper les angles.

Idem pour le doublure.



Retourner la partie du dessus et la mettre dans la doublure, épingler tout le tour et coudre.

Retourner par l'ouverture de la doublure et fermer à points glissés.



Piquer tout le tour à 3 mm du bord.



Pour monter le fermoir sur le sac aidez-vous d'épingles à tête de verre pour le positionner.

Commencer par le milieu.

Votre ouvrage est maintenant terminé, j'espère que vous avez passé un agréable moment à le réaliser.

Vous pourrez dire « c'est moi qui l'ai fait ».

À bientôt pour une prochaine réalisation.

Brigitte.

Patron du molleton thermocollant.
pour le tissu + 1 cm

Fond du sac.

Pliure du tissu si votre tissu n'a pas de sens.
si votre tissu a un sens ajouter 1 cm pour la couture.

